

























# **KATALOG WAŁKI MOTOCYKLOWE**



<p>Suzuki GZ 125 MARAUDER</p> <p>Swiatek Kod 30020</p> <p>Nr kopialy 1757 – 1756</p>					<p>Poj. cc: 124cm<sup>3</sup></p>	<p>Moc: 10.2</p>
<p>Suzuki 125 EPICURO</p> <p>Swiatek Kod 30030</p> <p>Nr kopialy 2041 – 2040</p>					<p>Poj. cc: 124cm<sup>3</sup></p>	<p>Moc: 18.4</p>
<p>Suzuki GN 250</p> <p>Swiatek Kod 30040</p> <p>Nr kopialy 1329 – 1330</p>						
<p>Suzuki DR 350 (Serie Sport)</p> <p>Swiatek Kod 30050</p> <p>Nr kopialy 1051 – 1052</p>						
<p>Suzuki DRZ 400E</p> <p>Swiatek Kod 30080</p> <p>Nr kopialy 2409 – 2410</p>						
<p>Suzuki LTZ 400</p> <p>Swiatek Kod 00000</p> <p>Nr kopialy 2461 – 2462</p>						
<p>Suzuki VS 750 Intruder</p> <p>Swiatek Kod 30300</p> <p>Nr kopialy 1188 – 1189</p>						

<p>Suzuki DR 800</p> <p>Swiatek Kod 33630</p> <p>Nr kopiały 1706 – 1707</p>				<p><b>Rocznik:</b> <b>1996</b></p>	<p><b>Poj. cc:</b> <b>800cm<sup>3</sup></b></p>	<p><b>Moc:</b> <b>52 HP</b></p>
<p>Suzuki DR 650</p> <p>Swiatek Kod 30140</p> <p>Nr kopiały 1398 – 1399</p>				<p><b>Rocznik:</b> <b>2004</b></p>	<p><b>Poj. cc:</b> <b>644cm<sup>3</sup></b></p>	<p><b>Moc:</b> <b>43 HP</b></p>
<p>Suzuki Savage LS 650</p> <p>Swiatek Kod 30290</p> <p>Nr kopiały 1142 – 1143</p>						
<p>Honda XR 600 (Sportowe)</p> <p>Swiatek Kod 22990</p> <p>Nr kopiały 2362 – 2363</p>						
<p>Honda VF 1100</p> <p>Swiatek Kod 30660</p> <p>Nr kopiały 889</p>						
<p>Honda XL 125V Varadero</p> <p>Swiatek Kod 33600</p> <p>Nr kopiały 2436 – 2437</p>						
<p>Honda XL 500</p> <p>Swiatek Kod 30540</p> <p>Nr kopiały 1061 – 1062</p>						

<p><b>Kawasaki Z 750</b>  <b>Swiatek Kod</b>  <b>31920</b>  <b>Nr kopialy</b>  <b>2419</b></p>						
<p><b>Kawasaki KL 250A</b>  <b>Swiatek Kod</b>  <b>33610</b>  <b>Nr kopialy</b>  <b>1729 – 1730</b></p>					<p><b>Poj. cc:</b>  <b>250cm<sup>3</sup></b></p>	<p><b>Moc:</b>  <b>21 HP</b></p>
<p><b>BMW (Serie Sport)</b>  <b>Swiatek Kod</b>  <b>32190</b>  <b>Nr kopialy</b>  <b>413</b></p>						
<p><b>BMW URAL M 72</b>  <b>Swiatek Kod</b>  <b>32530</b>  <b>Nr kopialy</b>  <b>628</b></p>						
<p><b>BMW 4 KRZYW.</b>  <b>Swiatek Kod</b>  <b>33590</b>  <b>Nr kopialy</b>  <b>625</b></p>						
<p><b>BMW R42</b>  <b>Swiatek Kod</b>  <b>32200</b>  <b>Nr kopialy</b>  <b>2438</b></p>						
<p><b>Yamaha 350</b>  <b>Swiatek Kod</b>  <b>33620</b>  <b>Nr kopialy</b>  <b>2447 – 2448</b></p>						

<p>Lem Hia 350 (silnik Yamaha)</p> <p>Swiatek Kod 31580</p> <p>Nr kopiaty 1831 – 1832</p>						
<p>Zundapp</p> <p>Swiatek Kod 33570</p> <p>Nr kopiaty 2280</p>						
<p>Zundapp K 500</p> <p>Swiatek Kod 32540</p> <p>Nr kopiaty 1663</p>						
<p>Zundapp 600</p> <p>Swiatek Kod 33580</p> <p>Nr kopiaty 2421</p>						
<p>KTM</p> <p>Swiatek Kod XXXXX</p> <p>Nr kopiaty 2450</p>						
<p>Żużlowe GM</p> <p>Swiatek Kod XXXXX</p> <p>Nr kopiaty 0000</p>						
<p>Honda XBR 500</p> <p>Swiatek Kod 33660</p> <p>Nr kopiaty 1825 W – 1826 S</p>						

<p><b>Honda Dominator</b></p> <p><b>Swiatek Kod XXXXX</b></p> <p><b>Nr kopiały 0000</b></p>						
<p><b>Kawasaki BN 125 ('98)</b></p> <p><b>Swiatek Kod 31530</b></p> <p><b>Nr kopiały 1599 – 1600</b></p>						
<p><b>Kawasaki VN 800 Vulcan Classic</b></p> <p><b>Swiatek Kod XXXXX</b></p> <p><b>Nr kopiały 2474</b></p>						
<p><b>XXXXX</b></p> <p><b>Swiatek Kod XXXXX</b></p> <p><b>Nr kopiały 0000</b></p>						

**Suzuki**

	Model	Poj. skrót	Poj. CC	Il. zawórów	Rocznik	Moc	Kod silnika	Nr katalog. wałka	Uwagi
WAŁKI MOTOCYKLOWE	1 Suzuki 125 GN (2 krzywki, BOND)	125	125	4	1997	12		30000	
	2 Suzuki DR 125	125	124	2	1991	12		30010	
	3 Suzuki 125 (zap. pm.)	125	124	2	2003	10,2		30020	
	4 Suzuki Burgman 125 (2 krzywki)	125	124	4	2007	18,4		30030	
	5 Suzuki GN 250	250	249	4	1990	21,9		30040	
	6 Suzuki 350 DR	350	349	4	1990	26,8		30050	
	7 Suzuki HN 400	400						30070	
	8 Suzuki DRZ 400E (2 wałki 2 krz.)	400	398	4 (DOCH)	2004	48		30080	
	9 Suzuki DR 500 (2 krzywki)	500	498	4	1981	26,8		30090	
	10 Suzuki XR 600R	600						30100	
	11 Suzuki 600 16V	600						30110	
	12 Suzuki hydr. Z 617 (opel 1,3) sport	617						30120	
	13 Suzuki 650 Big	650	638	4 (DOCH)	2003	41		30130	
	14 Suzuki 650 DR	650	644	4	1991	43		30140	
	15 Suzuki RR 650 RSE (2 krzywki)	650	640	4	1991	45,7		30150	
	16 Suzuki DR 750 (1 cylinder, 2 krzywki)	750	727	4	1988	49,6		30160	
	17 Suzuki GST 750 (2 wałki, 4 krzywki)	750	747	16	1980	79,5		30170	
	18 Suzuki DR 750 BIG (2 krzywki)	750	727	4	1988	49,6		30180	
	19 Suzuki GS-750 (4 krzywki, 2 wałki)	750	748	2 (DOCH)	1976	72		30190	
	20 Suzuki GSXR 1000 cm3 – 2000 rok. 16V	1000	999	4 (DOCH)	2000	178		30200	
	21 Suzuki							30210	
	22 Suzuki							30220	
	23 Suzuki							30230	
	24 Suzuki							30240	
	25 Suzuki mot.							30250	
	26 Suzuki							30260	
	27 Suzuki (4 krzywki)							30270	
	28 Suzuki (2 wałki, 7,20)							30280	
	29 Suzuki Sarage LS 650	650						30290	
	30 Suzuki							30300	
	31 Suzuki 16V (2 wałki) Sport							30310	
	32 Suzuki							30320	
	33 Suzuki							30330	
	34 Suzuki							30340	
	35 Suzuki (2 wałki, 4 krzywki)							30350	
	36 Suzuki (4krzywki, 4 wałki)							30360	
	37 Suzuki-Honda (4 krzywki)							30370	
	38 Suzuki 16V motor							30380	
	39 Suzuki (4krzywki)							30390	
	40 Suzuki (2 wałki 4 krz.)							30400	
	41 Suzuki DR 800	800	779	4 (SOCH)	1991	50		33630	
	42 Suzuki LTZ 400	400	398	4	2005	36			
	43 Suzuki RMZ 250	250	249	4 (DOCH)	2004	43			
44									
45									
46									
47									
48									
49									
50									
51									
52									
53									
54									
1	55								



## Honda

	Model	Poj. skrót	Poj. CC	Il. zaworów	Rocznik	Moc	Kod silnika	Nr katalog. wałka	Uwagi
WAŁKI MOTOCYKLOWE	1 Honda (1 wałek)	1,4		16	1998	90		30410	
	2 Honda 125	125						30420	
	3 Honda 125	125						30430	
	4 Honda XL 125 (2 krzywki, krótki wałek)	125	124	2	1983	13		30440	
	5 Honda XL 250 R	250	249	4	1974	30		30450	
	6 Honda 250 ST	250						30460	
	7 Honda XL 250 R (4 krzywki)	250	249	4 (SOHC)	1982	30		30470	
	8 Honda XLR 250 (4 krzywki) / Honda XLR 250	250	249	4 (SOHC)	1974	30		30480	
	9 Honda XR 250 (sportowy, 4 krzywki)	250	249	4	2001			30490	
	10 Honda XL 350 R (4 cyl. R6 H.W.)	350	340	4 (SOHC)	1984	26,7		30500	
	11 Honda 400 (Ch.wałek, 4 krzywki)	400	397,2	1	2005			30510	
	12 Honda CM 400 (4 krzywki)	400	395	3		43		30520	
	13 Honda	500						30530	
	14 Honda XL 500	500	497	4	1979-82	27		30540	
	15 Honda VF 500C	500	489	16	1986	70		30550	
	16 Honda FT 500 (2 krzywki, mały wałek)	500	497	4	1982	26,7		30560	
	17 Honda XL 600 R	600	589	4	1983	44		30570	
	18 Honda 600 V (3 krzywki, 2 wałki)	600						30580	
	19 Honda CX 650	650	673	4 (DOCH)	1983-85	65		30590	
	20 Honda XR 650L / R – 4 Ch wałek	650	644	4 (DOCH)	2000 / 04	61,2		30600	
	21 Honda XR 650 (4 wałki Ch47)	650	649	4	2000	61		30610	
	22 Honda VF 700 (4 wałki, 4 krzywki) MH6NA	700	699	16	1984	81,4		30620	
	23 Honda	750						30630	
	24 Honda	750						30640	
	25 Honda VT 750 (2 w.) / Honda VT 750 (3 krz.)	750	749,5	6	1983	62,5		30650	
	26 Honda VF 1100 (4 wałki)	1100	1098	4 (DOCH)	1983-85	100		30660	
	27 Honda							30670	
	28 Honda (4 krzywki)							30680	
	29 Honda CX							30690	
	30 Honda							30700	
	31 Honda							30710	
	32 Honda							30720	
	33 Honda							30730	
	34 Honda							30740	
	35 Honda			12				30750	
	36 Honda							30760	
	37 Honda							30770	
	38 Honda							30780	
	39 Honda							30790	
	40 Honda							30800	
	41 Honda							30810	
	42 Honda							30820	
	43 Honda (dźwignie)			16				30830	
	44 Honda			16				30840	
	45 Honda			16				30850	
	46 Honda (16 zaworów) wyd.							30860	
	47 Honda							30870	
	48 Honda							30880	
	49 Honda			16				30890	
	50 Honda							30900	
	51 Honda			16				30910	
	52 Honda							30920	
	53 Honda							30930	
	54 Honda – W 5,40							30940	
2	55 Honda / Honda (28,1 krótki wałek)						30950		







## Yamaha

	Model	Poj. skrót	Poj. CC	Il. zawórów	Rocznik	Moc	Kod silnika	Nr katalog. wałka	Uwagi
1	Yamaha RD 125 (2 krzywki)	125	124	2	1978	16		31580	
2	Yamaha SV 250	250	249	2	1991	22		31590	
3	Yamaha Warrior YF350 (2 krzywki)	350	348	4		27,1		31600	
4	Yamaha WR 426 2 w. (2+3 krzyw.)	426	426	5 (DOHC)	2001	47		31610	
5	Yamaha (4 cylindry, 16V R6)	600	599	16	1999	122,26		31620	
6	Yamaha SR 600	600	608	4	1986	42		31630	
7	Yamaha SR 600	600	608	4 (DOCH)	1986	42		31640	
8	Yamaha R6 (4 cylindry, 16V '04 / '05)	601 / 602	600 / 601	17 / 18	2000 / 01	123		31650	
9	Yamaha 750	750						31660	
10	Yamaha (4 cylindry, 20V R1)	1000	998	20	2005	98		31670	
11	Yamaha R1 (Kit'05 w 8 krzywek) / (Kit'05 s 12 krzyw.)	1000	998	20	2005	98		31380	
12	Yamaha (V2)	1100				63		31690	
13	Yamaha							31700	
14	Yamaha							31710	
15	Yamaha							31720	
16	Yamaha (4 krzywki)							31730	
17	Yamaha (4 krzywki)							31740	
18	Yamaha (2 wałki, 2 krzywki)							31750	
19	Yamaha (2 krzywki, krótki gr. wałek)							31760	
20	Yamaha (4 krzywki)							31770	
21	Yamaha (4 krzywki)							31780	
22	Yamaha (4 krzywki)							31790	
23	Yamaha 2 krzyw.							31800	
24	Yamaha 3 krzyw.							31810	
25	Yamaha 350	350	348	4 (SOCH)	2007	36		33620	
26									
27									
28									
29									
30									
31									
32									
33									
34									
35									
36									
37									
38									
39									
40									
41									
42									
43									
44									
45									
46									
47									
48									
49									
50									
51									
52									
53									
54									
5									
55									

WAŁKI MOTOCYKLOWE



## Kawasaki

	Model	Poj. skrót	Poj. CC	Il. zawórów	Rocznik	Moc	Kod silnika	Nr katalog. wałka	Uwagi
	1 Kawasaki EL 250	250	249	4 (DOCH)	1989	33		31820	
	2 Kawasaki KZ 250	250	246	1 (SOCH)	1980	19		31830	
	3 Kawasaki Quad KLF 300L	300	290	2 (DOCH)	2004	14,3		31840	
	4 Kawasaki GPZ 305	305	306	2 (OCH)	1983	27		31850	
	5 Kawasaki GPZ – 305 4 krzywki krót.	305	306	2 (OCH)	1985	27		31860	
	6 Kawasaki GPZ 306	306	306	2 (OCH)	1990	27		31870	
	7 Kawasaki LTD 440	440	443	2 (OCH)	1981	27		31880	
	8 Kawasaki GPZ 600R 2 wał.	600	592	4 (DOCH)	1989	82		31890	
	9 Kawasaki R 600 2 wał.	600	599	4 (DOCH)	1996	98		31900	
	10 Kawasaki ZZR 1100	1100	1052	4	1995	150		31910	
	11 Kawasaki Ssanie L. 750 (2 wałki 16 zaw)	750	739	2 (DOCH)	1983	78		31920	Kawasaki Z 750 L
	12 Kawasaki 1000	1000	953	4 (DOCH)	2006	92		31930	
	13 Kawasaki ZZR 1101	1101	1052	4	2001	146		31940	
	14 Kawasaki VN 1500 Vulcan / (Hydr.) zewn.	1500	1470	4 (SOCH)	1987	72		31950	
	15 <b>Kawasaki 6P2900 2 wał. 4 Krzyw.</b>	<b>2900</b>						<b>31960</b>	
	16 Kawasaki							31970	
	17 Kawasaki							31980	
	18 Kawasaki							31990	
	19 Kawasaki							32000	
	20 Kawasaki							32010	
	21 Kawasaki (2 wałki) 16 Zaw / Kawasaki (2 wałki)			16				32020	
	22 Kawasaki 2 wał.							32030	
	23 Kawasaki 2 wał.							32040	
	24 Kawasaki motor 2 wałki 16 V							32050	
	25 Kawasaki 1 krzyw. 2 wał.							32060	
	26 Kawasaki 2 wał. 2 krzyw.							32070	
	27 Kawasaki 4 krzyw. CH.W.							32080	
	28 Kawasaki 4 krzyw. CH.W.							32090	
	29 Kawasaki Króz. B.Gr.							32100	
	30 Kawasaki 2 krzyw. B.Grn.							32110	
	31 Kawasaki 2 krzyw.							32120	
	32 Kawasaki KL 250A	250	246	2 (OCH)	1983	17		33610	
	33								
	34								
	35								
	36								
	37								
	38								
	39								
	40								
	41								
	42								
	43								
	44								
	45								
	46								
	47								
	48								
	49								
	50								
	51								
	52								
	53								
	54								
<b>6</b>	55								

**WAŁKI MOTOCYKLOWE**









### Motocykle żużlowe

	Model	Poj. skrót	Poj. CC	Il. zawórów	Rocznik	Moc	Kod silnika	Nr katalog. wałka	Uwagi
	56	ŻuŻel G.M.						33520	
	57	Żużel GM						33530	
	58	Żużel GM						33540	
	59	Żużel GM						33550	
	60	ŻuŻel G.M.						33560	
	61								
	62								
	63								
	64								
	65								
	66								
	67								
	68								
	69								
	70								
	71								
	72								
	73								
	74								
	75								
	76								
	77								
	78								
	79								
	80								
	81								
	82								
	83								
	84								
	85								
	86								
	87								
	88								
	89								
	90								
	91								
	92								
	93								
	94								
	95								
	96								
	97								
	98								
	99								
	100								
	101								
	102								
	103								
	104								
	105								
	106								
	107								
	108								
	109								
<b>10</b>	110								

WAŁKI MOTOCYKLOWE